



แบบ มอ.๖

ลำดับที่ ๑

ใบอนุญาตที่ น 29280-410/2214

ใบอนุญาต

นำผลิตภัณฑ์อุตสาหกรรมเข้ามาเพื่อจำหน่ายในราชอาณาจักร

อาศัยอำนาจตามความในมาตรา ๒๑ แห่งพระราชบัญญัติมาตรฐานผลิตภัณฑ์อุตสาหกรรม พ.ศ. ๒๕๑๑

เลขาธิการสำนักงานมาตรฐานผลิตภัณฑ์อุตสาหกรรม

ออกใบอนุญาตฉบับนี้ให้

บริษัท โตชิบา ไทยแลนด์ จำกัด

เลขประจำตัวผู้เสียภาษีอากร 0105512003550

มีสำนักงานแห่งใหญ่ตั้งอยู่เลขที่ 201

หมู่ที่ - ตรอก/ซอย - ถนน วิทยาประดิษฐ์

ตำบล/แขวง จตุจักร อำเภอ/เขต จตุจักร จังหวัด กรุงเทพมหานคร

นำผลิตภัณฑ์อุตสาหกรรม ตู้เย็นและตู้เย็นแบบมีช่องแช่เยือกแข็งสำหรับใช้ในที่อยู่อาศัย

ตามมาตรฐานผลิตภัณฑ์อุตสาหกรรม ตู้เย็นและตู้เย็นแบบมีช่องแช่เยือกแข็งสำหรับใช้ในที่อยู่อาศัย ข้อกำหนดด้าน

ความปลอดภัย

ตามมาตรฐานเลขที่ มอก. 2214-2561 เข้ามาเพื่อจำหน่ายในราชอาณาจักร

ทำที่โรงงาน/ผู้ทำชื่อ HEFEI HUALING CO., LTD.

ตั้งอยู่เลขที่ NO.176, JINXIU ROAD, ECONOMY & TECHNOLOGY DEVELOPMENT ZONE, HEFEI CITY, ANHUI

PROVINCE, PEOPLE'S REPUBLIC OF CHINA

รายละเอียดของผลิตภัณฑ์อุตสาหกรรมที่ได้รับอนุญาต แสดงไว้ในลำดับที่ ๒

บันทึกการเปลี่ยนแปลง แสดงไว้ในลำดับที่ ๓

ทั้งนี้ ผู้รับใบอนุญาตต้องปฏิบัติตามเงื่อนไขในการอนุญาตที่เลขาธิการกำหนด

ออกให้ ณ วันที่ 31 มีนาคม 2565

(นางสมพร โรจน์ดำรงการ)

ผู้อำนวยการกองควบคุมมาตรฐาน

ปฏิบัติราชการแทน

เลขาธิการสำนักงานมาตรฐานผลิตภัณฑ์อุตสาหกรรม




สำนักงานมาตรฐานผลิตภัณฑ์อุตสาหกรรม



e63ade27

รายละเอียดของผลิตภัณฑ์อุตสาหกรรมที่ได้รับอนุญาต
ผู้รับใบอนุญาต บริษัท โทชิบา ไทยแลนด์ จำกัด
ใบอนุญาตที่ น 29280-410/2214


รายการที่	รายละเอียดของผลิตภัณฑ์อุตสาหกรรม
1	ตู้เย็นแบบมีช่องแช่เยือกแข็ง มีการใช้สารทำความเย็นไวไฟ ประเภท I ชั้นภูมิอากาศ T ระบบไฟฟ้ากระแสสลับ เฟสเดียว พิสัยแรงดันไฟฟ้าที่กำหนด 220-240 V กำลังไฟฟ้าเข้าที่กำหนด 170 W ปริมาตรภายในที่กำหนด 622 L แบบรุ่น GR-RF646WE-PGT(24)
2	ตู้เย็นแบบมีช่องแช่เยือกแข็ง มีการใช้สารทำความเย็นไวไฟ ประเภท I ชั้นภูมิอากาศ T ระบบไฟฟ้ากระแสสลับ เฟสเดียว พิสัยแรงดันไฟฟ้าที่กำหนด 220-240 V กำลังไฟฟ้าเข้าที่กำหนด 134 W ปริมาตรภายในที่กำหนด 510.6 L แบบรุ่น GR-RF610WE-PGT(22)
3	ตู้เย็นแบบมีช่องแช่เยือกแข็ง มีการใช้สารทำความเย็นไวไฟ ประเภท I ชั้นภูมิอากาศ T ระบบไฟฟ้ากระแสสลับ เฟสเดียว พิสัยแรงดันไฟฟ้าที่กำหนด 220-240 V กำลังไฟฟ้าเข้าที่กำหนด 140 W ปริมาตรภายในที่กำหนด 510 L แบบรุ่น GR-RF532WE-PGT(22)
4	ตู้เย็นแบบมีช่องแช่เยือกแข็ง มีการใช้สารทำความเย็นไวไฟ ประเภท I ชั้นภูมิอากาศ T ระบบไฟฟ้ากระแสสลับ เฟสเดียว พิสัยแรงดันไฟฟ้าที่กำหนด 220-240 V กำลังไฟฟ้าเข้าที่กำหนด 152 W ปริมาตรภายในที่กำหนด 540 L แบบรุ่น GR-RS637WE-PMT(06)
5	ตู้เย็นแบบมีช่องแช่เยือกแข็ง มีการใช้สารทำความเย็นไวไฟ ประเภท I ชั้นภูมิอากาศ T ระบบไฟฟ้ากระแสสลับ เฟสเดียว พิสัยแรงดันไฟฟ้าที่กำหนด 220-240 V กำลังไฟฟ้าเข้าที่กำหนด 134 W ปริมาตรภายในที่กำหนด 509 L แบบรุ่น GR-RF605WI-PMT(06)


(นายทิวากรณ์ จิตชนะวงศ์)
ผู้อำนวยการกลุ่มควบคุมมาตรฐาน 3 กองควบคุมมาตรฐาน
ปฏิบัติราชการแทน
เลขาธิการสำนักงานมาตรฐานผลิตภัณฑ์อุตสาหกรรม
วันที่ 31 มีนาคม 2565

รายละเอียดของผลิตภัณฑ์อุตสาหกรรมที่ได้รับอนุญาต


ผู้รับใบอนุญาต บริษัท โตชิบา ไทยแลนด์ จำกัด

ใบอนุญาตที่ น 29280-410/2214

รายการที่	รายละเอียดของผลิตภัณฑ์อุตสาหกรรม
6	ตู้เย็นแบบมีช่องแช่เยือกแข็ง มีการใช้สารทำความเย็นไวไฟ ประเภท I ชั้นภูมิอากาศ T ระบบไฟฟ้ากระแสสลับ เฟสเดียว พิสัยแรงดันไฟฟ้าที่กำหนด 220-240 V กำลังไฟฟ้าเข้าที่กำหนด 152 W ปริมาตรภายในที่กำหนด 554.7 L แบบรุ่น GR-RS682WE-PMT(06)
7	ตู้เย็นแบบมีช่องแช่เยือกแข็ง มีการใช้สารทำความเย็นไวไฟ ประเภท I ชั้นภูมิอากาศ T ระบบไฟฟ้ากระแสสลับ เฟสเดียว พิสัยแรงดันไฟฟ้าที่กำหนด 220-240 V กำลังไฟฟ้าเข้าที่กำหนด 170 W ปริมาตรภายในที่กำหนด 584 L แบบรุ่น GR-RS780WI-PGT(22)  (นายทิวากรณ์ จิตชนะวงศ์) ผู้อำนวยการกลุ่มควบคุมมาตรฐาน 3 กองควบคุมมาตรฐาน ปฏิบัติราชการแทน เลขาธิการสำนักงานมาตรฐานผลิตภัณฑ์อุตสาหกรรม วันที่ 31 มีนาคม 2565

รายละเอียดของผลิตภัณฑ์อุตสาหกรรมที่ได้รับอนุญาต
ผู้รับใบอนุญาต บริษัท โทชิบา ไทยแลนด์ จำกัด
ใบอนุญาตที่ น 29280-410/2214

รายการที่	รายละเอียดของผลิตภัณฑ์อุตสาหกรรม
8	ตู้เย็นแบบมีช่องแช่เยือกแข็ง มีการใช้สารทำความเย็นไวไฟ ประเภท I ชั้นภูมิอากาศ T ระบบไฟฟ้ากระแสสลับ เฟสเดียว พิสัยแรงดันไฟฟ้าที่กำหนด 220-240 V กำลังไฟฟ้าเข้าที่กำหนด 170 W ปริมาตรภายในที่กำหนด 460 L แบบรุ่น GR-RS600WI-PMT GR-RS600WI-PMT(37) GR-RS600WI-PMT(06)
9	ตู้เย็นแบบมีช่องแช่เยือกแข็ง มีการใช้สารทำความเย็นไวไฟ ประเภท I ชั้นภูมิอากาศ T ระบบไฟฟ้ากระแสสลับ เฟสเดียว พิสัยแรงดันไฟฟ้าที่กำหนด 220-240 V กำลังไฟฟ้าเข้าที่กำหนด 134 W ปริมาตรภายในที่กำหนด 509 L แบบรุ่น GR-RF605WI-PMT GR-RF605WI-PMT(37)
10	ตู้เย็นแบบมีช่องแช่เยือกแข็ง มีการใช้สารทำความเย็นไวไฟ ประเภท I ชั้นภูมิอากาศ T ระบบไฟฟ้ากระแสสลับ เฟสเดียว พิสัยแรงดันไฟฟ้าที่กำหนด 220-240 V กำลังไฟฟ้าเข้าที่กำหนด 134 W ปริมาตรภายในที่กำหนด 510.6 L แบบรุ่น GR-RF610WE-PMT GR-RF610WE-PMT(37) GR-RF610WE-PMT(06)



(นายทิวากรณ์ จิตชนะวงศ์)
ผู้อำนวยการกลุ่มควบคุมมาตรฐาน 3 กองควบคุมมาตรฐาน
ปฏิบัติราชการแทน
เลขาธิการสำนักงานมาตรฐานผลิตภัณฑ์อุตสาหกรรม
วันที่ 30 กันยายน 2565

รายละเอียดของผลิตภัณฑ์อุตสาหกรรมที่ได้รับอนุญาต

ผู้รับใบอนุญาต บริษัท โตชิบา ไทยแลนด์ จำกัด

ใบอนุญาตที่ น 29280-410/2214


รายการที่	รายละเอียดของผลิตภัณฑ์อุตสาหกรรม
11	ตู้เย็น มีการใช้สารทำความเย็นไวไฟ ประเภท I ชั้นภูมิอากาศ T ระบบไฟฟ้ากระแสสลับ เฟสเดียว พิสัยแรงดันไฟฟ้าที่กำหนด 220-240 V กำลังไฟฟ้าเข้าที่กำหนด 75 W ปริมาตรภายในที่กำหนด 43 L แบบรุ่น RCD76SS1 RCD76WH0TH RCD76LS0TH
12	ตู้เย็น มีการใช้สารทำความเย็นไวไฟ ประเภท I ชั้นภูมิอากาศ T ระบบไฟฟ้ากระแสสลับ เฟสเดียว พิสัยแรงดันไฟฟ้าที่กำหนด 220-240 V กำลังไฟฟ้าเข้าที่กำหนด 70 W ปริมาตรภายในที่กำหนด 65 L แบบรุ่น RCD98LS1 RCD98WH0TH RCD98SS0TH
13	ตู้เย็น มีการใช้สารทำความเย็นไวไฟ ประเภท I ชั้นภูมิอากาศ T ระบบไฟฟ้ากระแสสลับ เฟสเดียว พิสัยแรงดันไฟฟ้าที่กำหนด 220-240 V กำลังไฟฟ้าเข้าที่กำหนด 70 W ปริมาตรภายในที่กำหนด 93 L แบบรุ่น RCD132LS1 RCD132WH0TH RCD132SS0TH
14	ตู้เย็นแบบมีช่องแช่เยือกแข็ง มีการใช้สารทำความเย็นไวไฟ ประเภท I ชั้นภูมิอากาศ T ระบบไฟฟ้ากระแสสลับ เฟสเดียว พิสัยแรงดันไฟฟ้าที่กำหนด 220-240 V กำลังไฟฟ้าเข้าที่กำหนด 80 W ปริมาตรภายในที่กำหนด 87 L แบบรุ่น RCT124LS1 RCT124WH0TH RCT124SS0TH RCT124DS0TH


(นายทิวากรณ์ จิตชนะวงศ์)
ผู้อำนวยการกลุ่มควบคุมมาตรฐาน 3 กองควบคุมมาตรฐาน
ปฏิบัติราชการแทน
เลขาธิการสำนักงานมาตรฐานผลิตภัณฑ์อุตสาหกรรม
วันที่ 15 กุมภาพันธ์ 2566

รายละเอียดของผลิตภัณฑ์อุตสาหกรรมที่ได้รับอนุญาต

ผู้รับใบอนุญาต บริษัท โตชิบา ไทยแลนด์ จำกัด


ใบอนุญาตที่ น 29280-410/2214

รายการที่	รายละเอียดของผลิตภัณฑ์อุตสาหกรรม
15	ตู้เย็นแบบมีช่องแช่เยือกแข็ง มีการใช้สารทำความเย็นไวไฟ ประเภท I ชั้นภูมิอากาศ T ระบบไฟฟ้ากระแสสลับ เฟสเดียว พิสัยแรงดันไฟฟ้าที่กำหนด 220-240 V กำลังไฟฟ้าเข้าที่กำหนด 172 W ปริมาตรภายในที่กำหนด 584 L แบบรุ่น GR-RS780WI-PMT(06) GR-RS780WI-PMT GR-RS780WI-PMT(37)
16	ตู้เย็นแบบมีช่องแช่เยือกแข็ง มีการใช้สารทำความเย็นไวไฟ ประเภท I ชั้นภูมิอากาศ T ระบบไฟฟ้ากระแสสลับ เฟสเดียว พิสัยแรงดันไฟฟ้าที่กำหนด 220-240 V กำลังไฟฟ้าเข้าที่กำหนด 172 W ปริมาตรภายในที่กำหนด 568 L แบบรุ่น GR-RS755WIA-PGTH(22) GR-RS755WIA-PTH(06) GR-RS755WIA-PTH(37) GR-RS755WIA-PGTH GR-RS755WIA-PTH  (นายสุดตะนนท์ โสวนิตย์) ผู้อำนวยการกลุ่มควบคุมมาตรฐาน 3 กองควบคุมมาตรฐาน ปฏิบัติราชการแทน เลขาธิการสำนักงานมาตรฐานผลิตภัณฑ์อุตสาหกรรม วันที่ 5 กรกฎาคม 2566


รายละเอียดของผลิตภัณฑ์อุตสาหกรรมที่ได้รับอนุญาต

ผู้รับใบอนุญาต บริษัท โตชิบา ไทยแลนด์ จำกัด

ใบอนุญาตที่ น 29280-410/2214

รายการที่	รายละเอียดของผลิตภัณฑ์อุตสาหกรรม
17	ตู้เย็นแบบมีช่องแช่เยือกแข็ง มีการใช้สารทำความเย็นไวไฟ ประเภท I ชั้นภูมิอากาศ T ระบบไฟฟ้ากระแสสลับ เฟสเดียว พิสัยแรงดันไฟฟ้าที่กำหนด 220-240 V กำลังไฟฟ้าเข้าที่กำหนด 180 W ปริมาตรภายในที่กำหนด 515.0 L แบบรุ่น GR-RF665WIA-PGTH(22) GR-RF665WIA-PGTH GR-RF665WIA-PMTH GR-RF665WIA-PMTH(06) GR-RF665WIA-PMTH(37)
18	ตู้เย็นแบบมีช่องแช่เยือกแข็ง มีการใช้สารทำความเย็นไวไฟ ประเภท I ชั้นภูมิอากาศ T ระบบไฟฟ้ากระแสสลับ เฟสเดียว พิสัยแรงดันไฟฟ้าที่กำหนด 220-240 V กำลังไฟฟ้าเข้าที่กำหนด 170 W ปริมาตรภายในที่กำหนด 555.0 L แบบรุ่น GR-RS696WI-PMTH GR-RS696WI-PMTH(06) GR-RS696WI-PMTH(37) GR-RS696WI-PGTH GR-RS696WI-PGTH(22)  (นายสุตตะนนท์ โสวนิตย์) ผู้อำนวยการกลุ่มควบคุมมาตรฐาน 3 กองควบคุมมาตรฐาน ปฏิบัติราชการแทน เลขาธิการสำนักงานมาตรฐานผลิตภัณฑ์อุตสาหกรรม วันที่ 12 ธันวาคม 2566


รายละเอียดของผลิตภัณฑ์อุตสาหกรรมที่ได้รับอนุญาต
ผู้รับใบอนุญาต บริษัท โตชิบา ไทยแลนด์ จำกัด
ใบอนุญาตที่ น 29280-410/2214

รายการที่	รายละเอียดของผลิตภัณฑ์อุตสาหกรรม
19	<p>ตู้เย็นแบบมีช่องแช่เยือกแข็ง มีการใช้สารทำความเย็นไวไฟ ประเภท I ชั้นภูมิอากาศ T ระบบไฟฟ้ากระแสสลับ เฟสเดียว พิสัยแรงดันไฟฟ้าที่กำหนด 220-240 V กำลังไฟฟ้าเข้าที่กำหนด 150 W ปริมาตรภายในที่กำหนด 474.0 L แบบรุ่น GR-RF611WI-PMTH(06) GR-RF611WI-PMTH(60) GR-RF611WI-PGTH(22)</p> <p style="text-align: center;"> (นายสุตตะนนท์ โสวนิตย์) ผู้อำนวยการกลุ่มควบคุมมาตรฐาน 3 กองควบคุมมาตรฐาน ปฏิบัติราชการแทน เลขาธิการสำนักงานมาตรฐานผลิตภัณฑ์อุตสาหกรรม วันที่ 21 พฤษภาคม 2567</p>

รายละเอียดของผลิตภัณฑ์อุตสาหกรรมที่ได้รับอนุญาต


ผู้รับใบอนุญาต บริษัท โตชิบา ไทยแลนด์ จำกัด

ใบอนุญาตที่ น 29280-410/2214

รายการที่	รายละเอียดของผลิตภัณฑ์อุตสาหกรรม
20	ตู้เย็นแบบมีช่องแช่เยือกแข็ง มีการใช้สารทำความเย็นไวไฟ ประเภท I ชั้นภูมิอากาศ T ระบบไฟฟ้ากระแสสลับ เฟสเดียว พิสัยแรงดันไฟฟ้าที่กำหนด 220-240 V กำลังไฟฟ้าเข้าที่กำหนด 190 W ปริมาตรภายในที่กำหนด 535.0 L แบบรุ่น GR-RF695WI-PGTH(67)
21	ตู้เย็นแบบมีช่องแช่เยือกแข็ง มีการใช้สารทำความเย็นไวไฟ ประเภท I ชั้นภูมิอากาศ T ระบบไฟฟ้ากระแสสลับ เฟสเดียว พิสัยแรงดันไฟฟ้าที่กำหนด 220-240 V กำลังไฟฟ้าเข้าที่กำหนด 190 W ปริมาตรภายในที่กำหนด 533.0 L แบบรุ่น GR-RF690WI-PGTH(67)  (นายสุตตะนนท์ โสวนิตย์) ผู้อำนวยการกลุ่มควบคุมมาตรฐาน 3 กองควบคุมมาตรฐาน ปฏิบัติราชการแทน เลขาธิการสำนักงานมาตรฐานผลิตภัณฑ์อุตสาหกรรม วันที่ 27 มิถุนายน 2567

บันทึกการเปลี่ยนแปลง

ผู้รับใบอนุญาต บริษัท โตชิบา ไทยแลนด์ จำกัด
ใบอนุญาตที่ น 29280-410/2214

รายการที่	สาระของการเปลี่ยนแปลง
1	ไม่มี  (นางสมพร โรจน์ดำรงการ) ผู้อำนวยการกองควบคุมมาตรฐาน ปฏิบัติราชการแทน เลขาธิการสำนักงานมาตรฐานผลิตภัณฑ์อุตสาหกรรม วันที่ 31 มีนาคม 2565